

KULTURNI DAN 8. RAZRED

OBISK NARODNE GALERIJE V LJUBLJANI



Kot nam je letos pandemija zagodla pri mnogih stvareh, nam je tudi pri naši načrtovani ekskurziji v Ljubljano, da bi si ogledali zbirko slik v Narodni galeriji. Narodna galerija je stavba umetnin, prava secesijska lepotica, ki je v zadnjih letih zaradi obsega umetnin, doživela tudi prenovo. Če že galerije ne boste doživeli v živo, pa se boste po njej sprehodili virtualno in morda vam bo prav ta sprehod navdih, da jo obiščete nekje v prihodnosti v živo.

Vaš kulturni dan v Narodni galeriji bo potekal v dveh delih. Najprej boste potovali po galeriji, nato boste pa še malo likovno poustvarjali. Za delo boste potrebovali; računalnik, zvezek za LUM, risalni list, tempera barve in dobro voljo.

- I. V spletno vrstico (Google) vnesi besedo **narodna galerija Ljubljana**. Odpre se ti spletno mesto, nato izberi **stalna zbirka**. Odpre se ti cela paleta obdobj in likovnih del iz teh obdobj, skupaj 8 obdobj. **Iz DVEH obdobj si poljubno izberi po eno likovno delo in ga opiši po spodnjem vzoru**

Glej primer:

obdobje 1700-1800



*Izbrano likovno delo: **Valentin Metzinger**: slika **Sveti Avguštin**, Iz leta **okrog 1741**, Motiv; **nabožni**, podoba svetega Avgušтина, svetnika; lik. tehnika: **olje***

Spodaj imaš pa prikazani dve deli iz obdobja 1600-1700 in iz 1870-1900. Poišči sliki in ju opiši tako kot zgoraj.



Potem greš na glavni naslov **Narodna galerija** in se ti odpre več podstrani. Izbereš zadnjo z naslovom **Slovenski impresionisti in njihov čas** –

<https://www.ng-slo.si/si/razstave-in-projekti/razstava/slovenski-impresionisti-in-njihov-cas?id=4821>

Klikneš to okno in slediš besedilu, ki se odpre. Ustaviš se na naslovu **Kratka predstavitev Slovenski impresionisti in njihov čas**.

<https://www.ng-slo.si/si/files/default/OBISCITENAS/IZOB-ANIM/2019/Impresionisti%20in%20njihov%20cas%20predstavitev.pdf>

Prebereš vse gradivo in se vrneš nekoliko nazaj na isti strani na drug naslov **-učni listi** in klikneš na **Učni list Slovenski impresionisti in njihov čas verzija A4**. **Odpreš učni list in ga rešiš . Rešitve pišeš v zvezek.**




<https://www.ng-slo.si/si/files/default/OBISCITENAS/IZOB-ANIM/2019/U%c4%8dni%20list%20Slovenski%20impresionisti%20A4.pdf>

- II. Na isti podstrani Slovenski impresionisti pogledaš še link z naslovom **Video o impresionističnem načinu slikanja**. Pogledaš si še to.

https://www.youtube.com/watch?v=BhIVz5pD2hU&feature=youtu.be&ab_chanel=NarodnagalerijaSlovenija

Nato si zbereš eno sliko impresionistov, katero koli, in jo **poskušaš naslikati na svoj način**. Izbiraš lahko med deli M. Sternena, R. Jakopiča, M. Jame in I. Groharja.

Sliko ne kopiraš dobesedno, temveč jo le opazuješ in jo obdelaj po svoje. Slikati poskušaj tako, kot so to počeli impresionisti. Kratke poteze s čopičem, barve se prelivajo. **Za to potrebuješ tempera barve ali vsaj vodene. Slikaj na risalni list. Dokončan izdelek pošlji v spletno učilnico (xooltime) v LUM kot priponko, kjer bo za to postavljena zahteva.**



Tukaj imaš tri dela; dve Groharjevi sliki in eno Jakopičevo. Poglej si še druge in poišči navdih za svojo sliko.

VSE KAR DANES REŠUJEŠ IN PIŠEŠ, PIŠI V ZVEZEK ZA LUM IN BOŠ POKAZAL/A OB VRNITVI V ŠOLO. LIKOVNI IZDELEK – SLIKO, PA POŠLJI V SPLETNO UČILNICO, TAKOJ KO izdelek KONČAŠ.

Mira Marinko